

LENNY-DRV-WL5


Récepteur WIFI 5 en 1

Contrôleur WIFI 5 en 1 qui vous permet de contrôler des rubans LED monochromes, blanc dynamique, RGB, RGB+blanc et RGB+blanc dynamiques avec télécommande, un panneau et le téléphone mobile. Compatible avec Alexa, Google Home et Google Assistant. Fonction d'auto-synchronisation et d'auto-transmission.



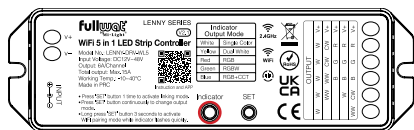
Caractéristiques du produit

Récepteur 5 en 1	
Modèle	LENNY-DRV-WL5
Voltage d'entrée	DC12V~24V (borne et Jack)
Courante maximum de sortie	6A par canal
Courante maximum totale	15A
Température de fonctionnement	-20~60°C
Fréquence de fonctionnement	2.4GHz
Portée maximum approximative	30m
Type de connexion	Anode commune



Configuration

Grâce au bouton "SET" du contrôleur, vous pouvez indiquer quel type de produit vous voulez contrôler. Appuyez sur le bouton jusqu'à ce que la LED "Indicator light" s'allume dans la couleur correspondante à votre installation.



Led indicator:

- Monochrome
- RGB + Blanc
- Blanc dynamique
- RGB + Blanc dynamique
- RGB

Compatible avec

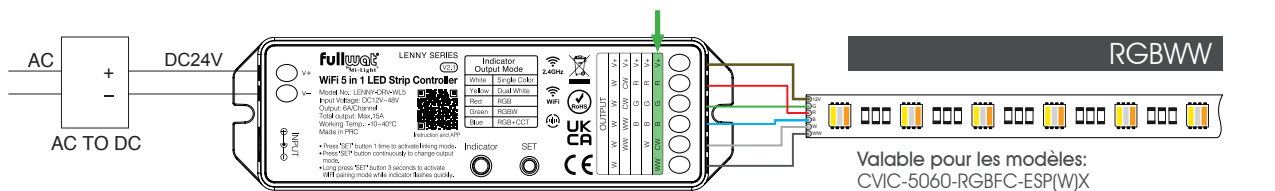
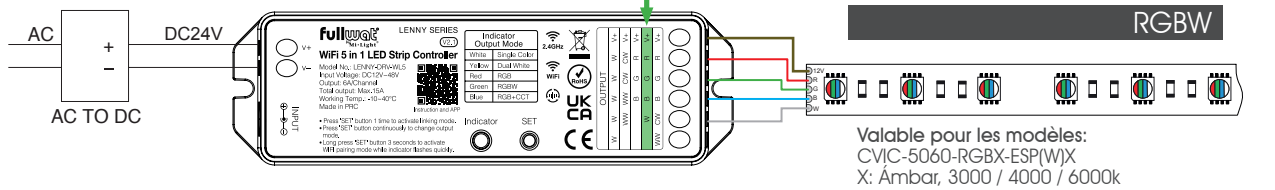
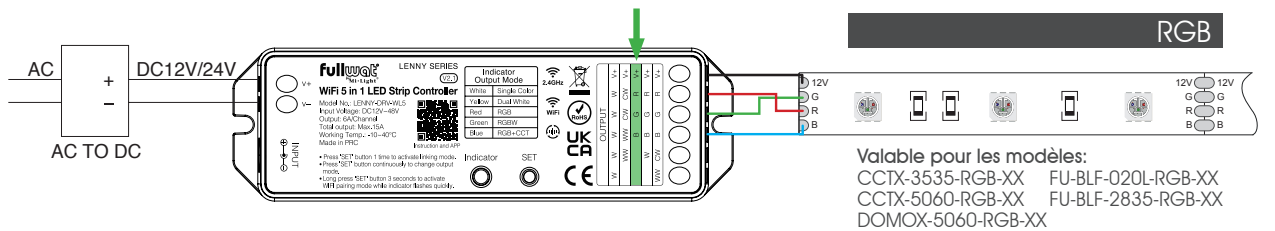
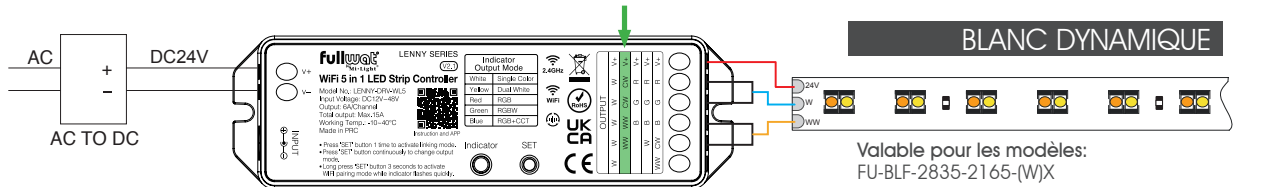
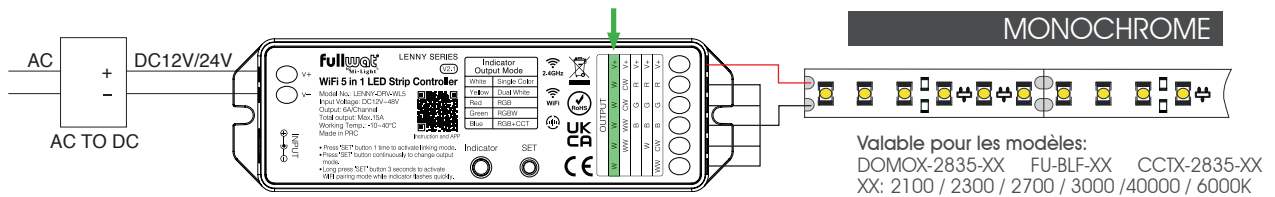
1 zone	Télécommandes	LENNY-MD-085	4 zones	Télécommandes	LENNY-MD-007
		LENNY-MD-086		LENNY-MD-092	
		LENNY-MD-087	Panneau	LENNY-PAN-B4	
		LENNY-MD-088	Télécommande	LENNY-MD-089	
1 zone	Panneaux	LENNY-PAN-B0	8 zones	Panneau	LENNY-PAN-B8
		LENNY-PAN-K1			

* Parmi d'autres modèles. Contactez avec notre service commercial.

Consultez le mode d'emploi correspondant à l'installation dans le lien suivant: [LENNY-FULLWAT](#)

Liaison entre la bande LED et le récepteur

Connections



À travers le bouton «Switch» nous devons indiquer le type de produit à contrôler. Appuyez le bouton poussoir «Switch» ou «SET» successivement jusqu'à ce que la LED «indicator light» aura le couleur requis.

	Monochrome	Blanc dynamique	RGB	RGBW	RGBWW
Indicator light	○	●	●	●	●

Liaison entre la bande LED et le récepteur

Connections

